


Gå på farvejagt og lav en farve-collage

Du skal bruge:

- din mobil
- PicCollage (gratis app)



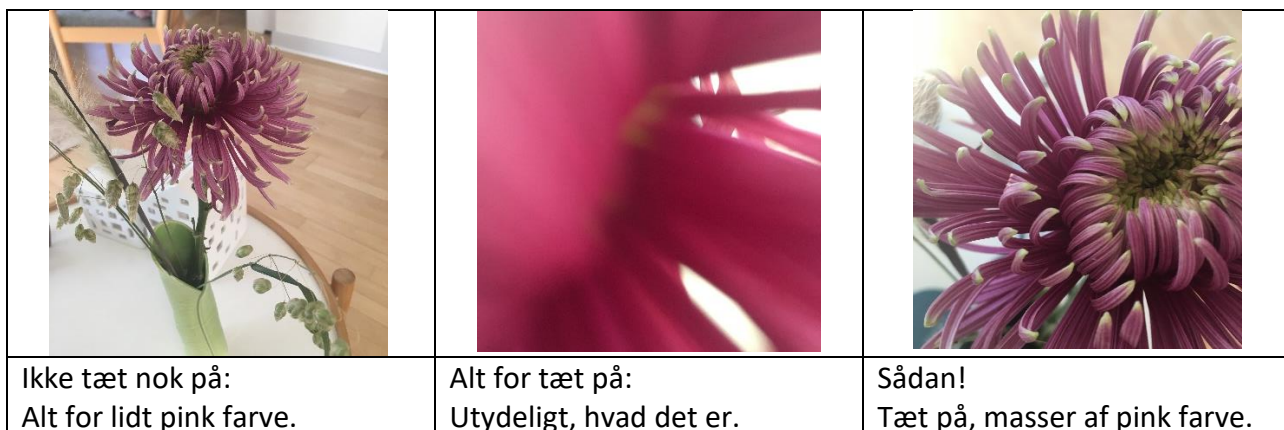
Kig på farvecirklen og **vælg en farve**.

Nu skal du rundt i huset og evt. i haven eller skoven og fotografere **mindst 20 ting**, som har den farve, du har valgt - gerne i forskellige nuancer.

Indstil kameraet til at tage **kvadratiske billeder**.

Når du fotograferer, skal du **gå rigtig tæt på**, så den valgte farve fylder det meste på billedet. Det gør ikke noget, at hele tingen ikke kommer med.

Her har jeg været på jagt efter farven mørk pink:



Nu skal du på jagt!



klik klik klik klik klik klik klik

klik klik klik klik klik klik


lik klik klik klik klik

lik klik klik klik

Jeg valgte farven grøn:



Når du har mindst 20 fotos, skal du åbne app'en **PicCollage**.
Hvis du ikke har den, så hent den. Den er gratis.



Vælg **"GRIDS"** (det betyder "net")



Klik så på de 20 billeder, du gerne vil bruge.

Afslut med



- og vupti: Så har du en flot farvecollage!

Tryk **Done** og derpå **Save to Library**.

Prøv gerne flere gange, og vælg så den flotteste collage.

Sæt dit **navn** på forinden, overfør til OneDrive og **aflever opgaven i Teams**.

